

MANUEL D'UTILISATION – Réf. 6030

Fonctions

Pile : 1 x 1.5V (LR44)

Date/heure/alarme

Horloge avec sonnerie et fonction alarme

Plage de température : -10+70°C ou +14+158°F

Plage hygrométrie : 10 à 90 %

Résolution : 0,1°C, 1 %

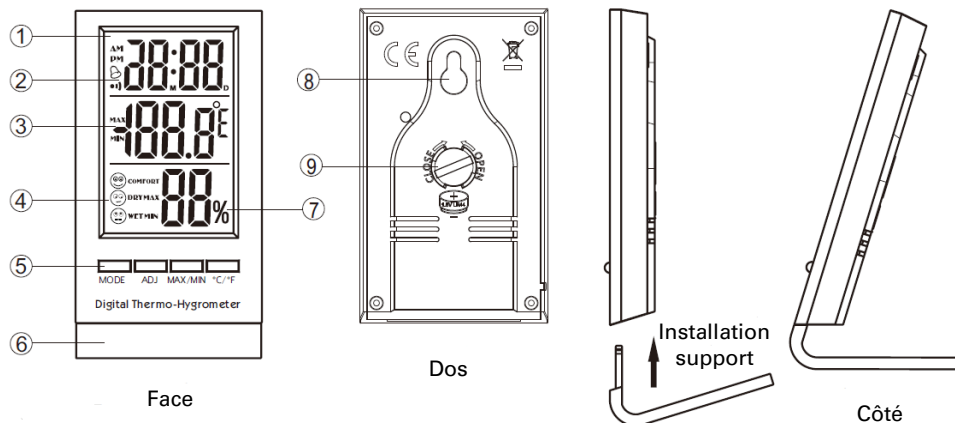
Précision : +/-1°C, +/-5 %

Enregistrement des températures mini et maxi

Référence produit : 6030
Type de batterie: 1X1.5V 160mAh LR44 Alkaline Cell
Adresse du fabricant de pile:
SHENZHEN WEINENG ELECTRONICS CO.,LTD
7th floor of A-building, Senyang High-tech Park,
Tianliao community, Guangming District,
Shenzhen, China
Site web : www.weineng-gd.com
Email: weinengdz@163.com



Thermomètre



1. Ecran
2. Heure
3. Température
4. Zone de confort
5. Boutons
6. Support
7. Humidité
8. Trou de suspension
9. Couvercle pile

Boutons

« MODE » : changement du mode heure et alarme, appuyer sur le bouton plus longtemps pour programmer l'heure et l'alarme

« ADJ » : pour changer l'unité, lors de la programmation de l'heure, la date et l'alarme. Maintenir appuyé pour accélérer.

« MIN/MAX » : affiche les températures et l'humidité max et min. Rester appuyé plus longtemps pour remettre à zéro la mémoire

°C/°F : pour changer l'unité de mesure

Mise en marche

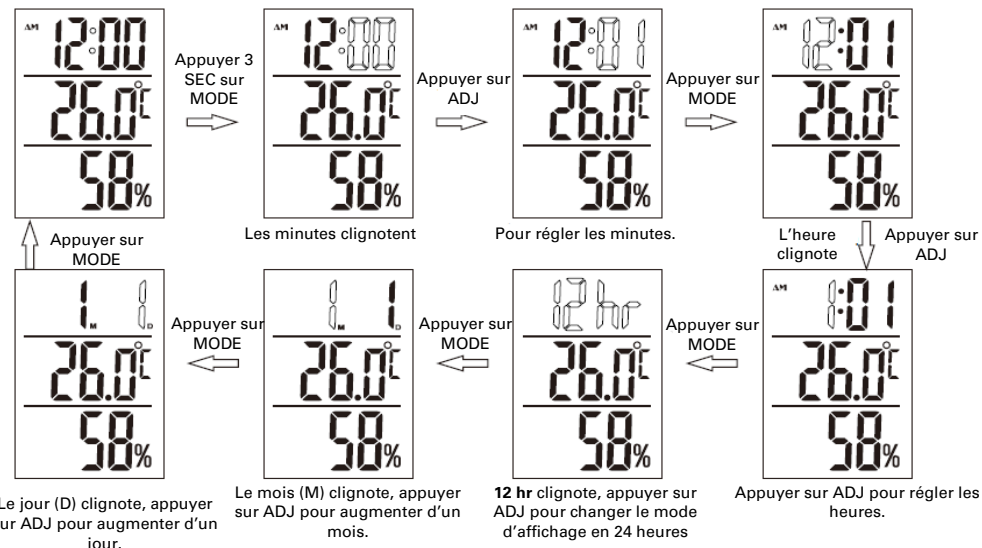
Installer la pile



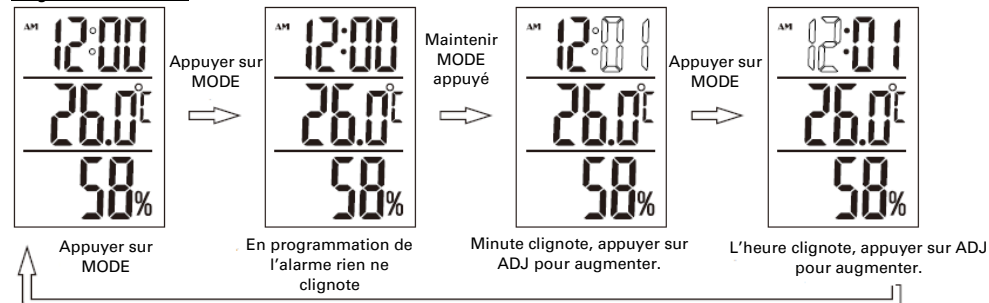
Heure : AM 12:00
Date : 1 M 1 D
Alarme : AM 12:00, alarme OFF
Température et humidité actuelle



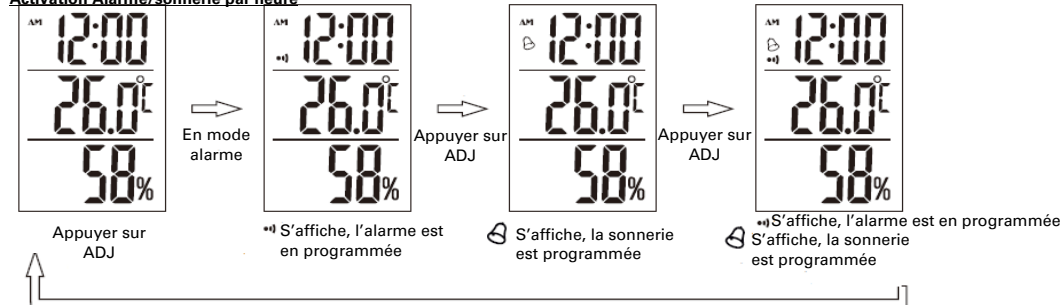
Programmation date et heure



Programmation alarme



Activation Alarme/sonnerie par heure



Le son de l'alarme sonne bi bi bi pendant 1 min. La sonnerie horaire sonne bi-bi une fois

Température max/min et humidité : enregistrement et remise à zéro

Appuyer sur max/min pour avoir les minima et maxima de température et humidité. Appuyer 3 secondes pour remettre à 0.

Zone de confort

Température : entre 20 et 26°C (68 et 78°F) / humidité : entre 50 et 70% (humide >70 %, sec <50%). Inconfort température : <20°C (68°F) ou >26°C (78°F)

USER MANUAL – Ref. 6030

Functions

Battery: 1.5 Vx1 (LR44)

Time/date/alarm

Clock with hourly chime and alarm function

Temperature range: -10+70°C or +14+158°F

Humidity range: 10-90%

Resolution: 0,1°C, 1%

Accuracy: +/-1°C, +/-5%

Max/Min temperature and humidity records

Product reference: 6030

Battery type: 1X1.5V 160mAh LR44 Alkaline Cell

Battery Manufacturer Address:

SHENZHEN WEINENG ELECTRONICS CO.,LTD

7th floor of A-building, Senyang High-tech Park,

Tianliao community, Guangming District,

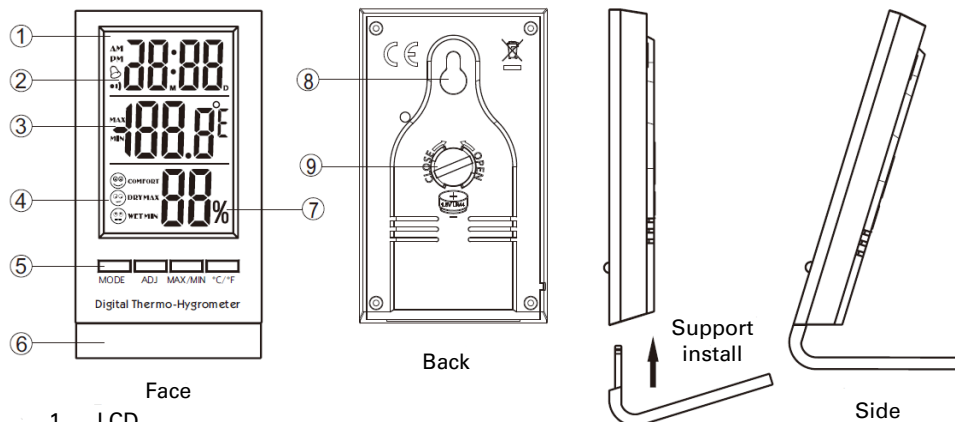
Shenzhen, China

Website: www.weineng-gd.com

Email: weinengdz@163.com



Thermometer



1. LCD
2. Time
3. Temperature
4. Comfortable level
5. Buttons
6. Support
7. Humidity
8. Hanger
9. Battery cover

Buttons:

MODE: to switch time and alarm mode, hold the button to set time and alarm

ADJ: to switch time and date mode, in setting mode press and hold the button to increase the value

MAX/MIN: display the max and min temperature and humidity value. Hold for a long time to reset the memory

°C/°F: to switch the unit of temperature between °C/°F

Use

Open the battery cover; insert the battery, the LCD displays



Time: AM 12:00

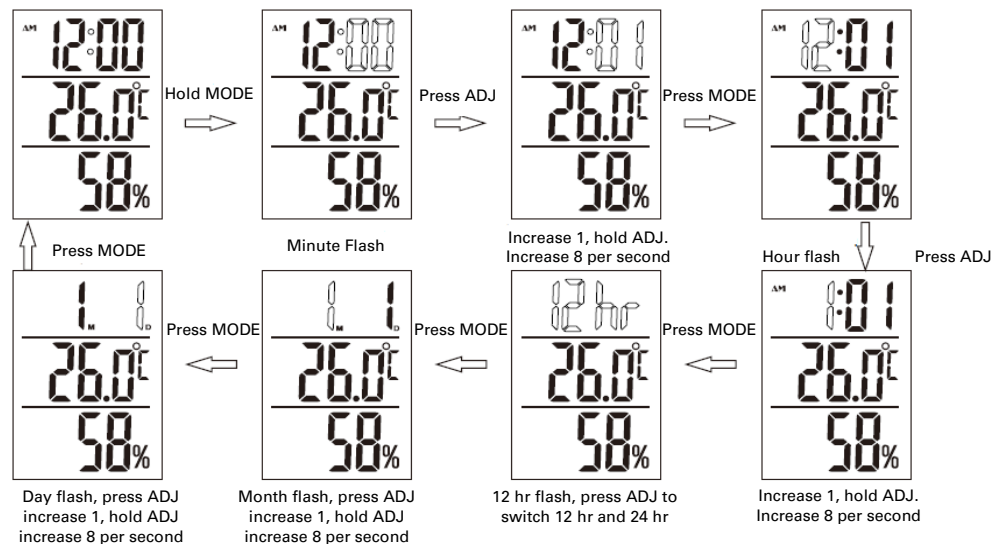
Date : 1 M 1 D

Alarm : AM 12:00, alarm OFF

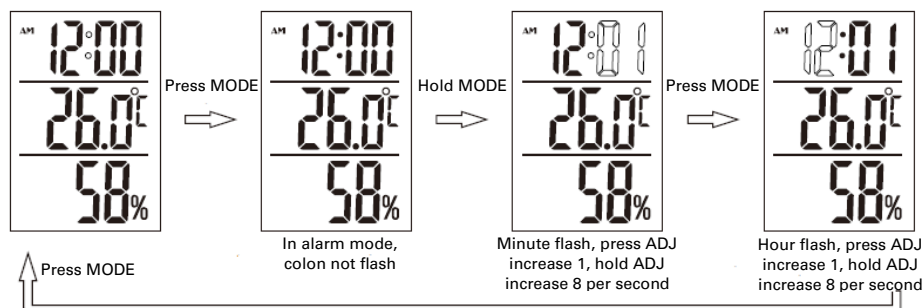
The current temperature and humidity



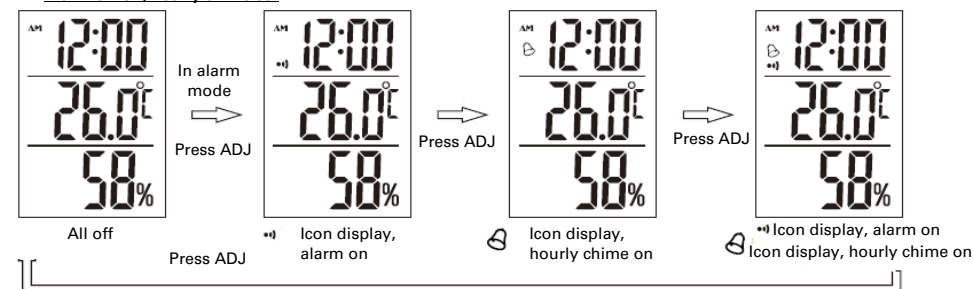
Programmation date et heure



Alarm set



Alarm on/off, hourly chime set



Alarm sound: bi bi bi bi for 1 minute

Hourly chime sound: bi bi for 1 time

Maximum and minimum temperature and humidity record and clear

Press MAX/MIN button to have the min and max temperature and humidity. Press 3 seconds to clear

Comfort level

Temperature: between 20 and 26°C (68 and 78°F) / humidity: between 50 and 70% (wet >70%, dry <50%)

No comfort: <20°C (68°F) or >26°C (78°F)